

БУХГАЛТЕРСКИЙ БАЛАНС

на 31 декабря 2019 г.

Организация	ОАО "Дорожно-строительный трест №2, г. Гомель"
Учетный номер плательщика	400022426
Вид экономической деятельности	42110 "Строительство автомобильных дорог"
Организационно-правовая форма	Частная
Орган управления	ОАО "Управляющая компания холдинга "Белавтодор"
Единица измерения	тыс. рублей
Адрес	Республика Беларусь, г. Гомель, ул. Красноармейская, 28

Дата утверждения	
Дата отправки	
Дата принятия	


Активы	Код строки	На <u>31 декабря</u> <u>2019 г.</u>	На <u>31 декабря 2018 г.</u>
1	2	3	4
I. ДОЛГОСРОЧНЫЕ АКТИВЫ			
Основные средства	110	22 085	25 740
Нематериальные активы	120	9	5
Доходные вложения в материальные активы	130	-	-
в том числе:			
инвестиционная недвижимость	131		
предметы финансовой аренды (лизинга)	132		
прочие доходные вложения в материальные активы	133		
Вложения в долгосрочные активы	140	106	106
Долгосрочные финансовые вложения	150	5 261	14 689
Отложенные налоговые активы	160		
Долгосрочная дебиторская задолженность	170	3 825	4 812
Прочие долгосрочные активы	180		
ИТОГО по разделу I	190	31 286	45 352
II. КРАТКОСРОЧНЫЕ АКТИВЫ			
Запасы	210	2 279	5 124
в том числе:			
материалы	211	2 040	4 459
животные на выращивании и откорме	212		
незавершенное производство	213	101	
готовая продукция и товары	214	138	665
товары отгруженные	215		
прочие запасы	216		
Долгосрочные активы, предназначенные для реализации	220		
Расходы будущих периодов	230	19	17
Налог на добавленную стоимость по приобретенным товарам, работам, услугам	240	508	3 184
Краткосрочная дебиторская задолженность	250	10 871	21 376
Краткосрочные финансовые вложения	260	14 550	1 099
Денежные средства и эквиваленты денежных средств	270	13 859	16 769
Прочие краткосрочные активы	280	11	13
ИТОГО по разделу II	290	42 097	47 582
БАЛАНС	300	73 383	92 934

Собственный капитал и обязательства	Код строки	На 31 декабря 2019 г.	На 31 декабря 2018 г.
1	2	3	4
III. СОБСТВЕННЫЙ КАПИТАЛ			
Уставный капитал	410	15 363	15 363
Неоплаченная часть уставного капитала	420		
Собственные акции (доли в уставном капитале)	430		
Резервный капитал	440	2 015	1 954
Добавочный капитал	450	10 170	10 560
Нераспределенная прибыль (непокрытый убыток)	460	32 850	32 774
Чистая прибыль (убыток) отчетного периода	470		
Целевое финансирование	480		
ИТОГО по разделу III	490	60 398	60 651
IV. ДОЛГОСРОЧНЫЕ ОБЯЗАТЕЛЬСТВА			
Долгосрочные кредиты и займы	510		
Долгосрочные обязательства по лизинговым платежам	520		
Отложенные налоговые обязательства	530		
Доходы будущих периодов	540		
Резервы предстоящих платежей	550		
Прочие долгосрочные обязательства	560	1 413	3 434
ИТОГО по разделу IV	590	1 413	3 434
V. КРАТКОСРОЧНЫЕ ОБЯЗАТЕЛЬСТВА			
Краткосрочные кредиты и займы	610	792	2 019
Краткосрочная часть долгосрочных обязательств	620		
Краткосрочная кредиторская задолженность	630	10 306	26 125
в том числе:			
поставщикам, подрядчикам, исполнителям	631	8 867	9 622
по авансам полученным	632	22	14 322
по налогам и сборам	633	41	849
по социальному страхованию и обеспечению	634	150	229
по оплате труда	635	486	654
по лизинговым платежам	636	151	50
собственнику имущества (учредителям, участникам)	637	1	-
прочим кредиторам	638	588	399
Обязательства, предназначенные для реализации	640		-
Доходы будущих периодов	650	233	420
Резервы предстоящих платежей	660	241	285
Прочие краткосрочные обязательства	670		
ИТОГО по разделу V	690	11 572	28 849
БАЛАНС	700	73 383	92 934

Руководитель

Главный бухгалтер

21 февраля 2020 г.


(подпись)

А.Н. Петренко

(инициалы, фамилия)

В.М.Савицкая

(инициалы, фамилия)


ОТЧЕТ
о прибылях и убытках
за январь - декабрь 2019 г.

Организация	ОАО "Дорожно-строительный трест №2, г. Гомель"
Учетный номер плательщика	400022426
Вид экономической деятельности	42110 "Строительство автомобильных дорог"
Организационно-правовая форма	Частная
Орган управления	ОАО "Управляющая компания холдинга "Белавтодор"
Единица измерения	тыс. рублей
Адрес	Республика Беларусь, г. Гомель, ул. Красноармейская, 28

Наименование показателей	Код строки	За январь - декабрь 2019 г.	За январь - декабрь 2018 г.
1	2	3	4
Выручка от реализации продукции, товаров, работ, услуг	010	89 600	112 346
Себестоимость реализованной продукции, товаров, работ, услуг	020	(85 790)	(110 530)
Валовая прибыль	030	3 810	1 816
Управленческие расходы	040	(2 264)	(921)
Расходы на реализацию	050		
Прибыль (убыток) от реализации продукции, товаров, работ, услуг	060	1 546	895
Прочие доходы по текущей деятельности	070	7 757	2 737
Прочие расходы по текущей деятельности	080	(9 905)	(5 935)
Прибыль (убыток) от текущей деятельности	090	(602)	(2 303)
Доходы по инвестиционной деятельности	100	2 374	1 274
в том числе:			
доходы от выбытия основных средств, нематериальных активов и других долгосрочных активов	101	190	70
доходы от участия в уставных капиталах других организаций	102		
проценты к получению	103	1 744	954
прочие доходы по инвестиционной деятельности	104	440	250
Расходы по инвестиционной деятельности	110	(337)	(362)
в том числе:			
расходы от выбытия основных средств, нематериальных активов и других долгосрочных активов	111	(337)	(166)
прочие расходы по инвестиционной деятельности	112		(196)
Доходы по финансовой деятельности	120	3 687	10 722
в том числе:			
курсовые разницы от пересчета активов и обязательств	121	3 687	10 135
прочие доходы по финансовой деятельности	122		587
Расходы по финансовой деятельности	130	(4 149)	(7 781)
в том числе:			
проценты к уплате	131	(125)	(92)
курсовые разницы от пересчета активов и обязательств	132	(3 990)	(7 674)
прочие расходы по финансовой деятельности	133	(34)	(15)
Прибыль (убыток) от инвестиционной и финансовой деятельности	140	1 575	3 853
Прибыль (убыток) до налогообложения	150	973	1 550
Налог на прибыль	160	(247)	(2 006)
Изменение отложенных налоговых активов	170		
Изменение отложенных налоговых обязательств	180		1 601
Прочие налоги и сборы, исчисляемые из прибыли (дохода)	190		
Прочие платежи, исчисляемые из прибыли (дохода)	200		

Чистая прибыль (убыток)	210	726	1 145
Результат от переоценки долгосрочных активов, не включаемый в чистую прибыль (убыток)	220		-
Результат от прочих операций, не включаемый в чистую прибыль (убыток)	230	-	
Совокупная прибыль (убыток)	240	726	1 145
Базовая прибыль (убыток) на акцию	250	0,27	0,45
Разводненная прибыль (убыток) на акцию	260	-	-

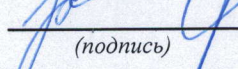
Руководитель


(подпись)

А.Н. Петренко

(инициалы, фамилия)

Главный бухгалтер


(подпись)

В.М.Савицкая

(инициалы, фамилия)

21 февраля 2020 г.

ОТЧЕТ
об изменении собственного капитала
за январь - декабрь 2019 г.

Организация	ОАО "Дорожно-строительный трест №2, г. Гомель"
Учетный номер плательщика	400022426
Вид экономической деятельности	42110 "Строительство автомобильных дорог"
Организационно-правовая форма	Частная
Орган управления	ОАО "Управляющая компания холдинга "Белавтодор"
Единица измерения	тыс. рублей
Адрес	Республика Беларусь, г. Гомель, ул. Красноармейская, 28


Наименование показателей	Код строки	Уставный капитал	Неоплаченная часть уставного капитала	Собственные акции (доли в уставном капитале)	Резервный капитал	Добавочный капитал	Нераспределенная прибыль (непокрытый убыток)	Чистая прибыль (убыток)	Итого
1	2	3	4	5	6	7	8	9	10
Остаток на 31.12.2017	010	15 363	-	-	1 438	10 831	33 536	-	61 168
Корректировки в связи с изменением учетной политики	020	-	-	-	-	-	-	-	-
Корректировки в связи с исправлением ошибок	030	-	-	-	-	-	7	-	7
Скорректированный остаток на 31.12.2017	040	15 363	-	-	1 438	10 831	33 543	-	61 175
За январь - декабрь 2018 г.									
Увеличение собственного капитала - всего	050	-	-	-	-	-	1 221	-	1 221
в том числе:									
чистая прибыль	051	-	-	-	-	-	1 221	-	1 221
переоценка долгосрочных активов	052	-	-	-	-	-	-	-	-
доходы от прочих операций, не включаемые в чистую прибыль (убыток)	053	-	-	-	-	-	-	-	-
выпуск дополнительных акций	054	-	-	-	-	-	-	-	-
увеличение номинальной стоимости акций	055	-	-	-	-	-	-	-	-
вклады собственника имущества (учредителей, участников)	056	-	-	-	-	-	-	-	-
реорганизация	057	-	-	-	-	-	-	-	-
отчисления в централизованный фонд УК холдинга "Белавтодор"	058	-	-	-	-	-	-	-	-
	059	-	-	-	-	-	-	-	-
Уменьшение собственного капитала - всего	060	-	-	-	-	-	(1 669)	-	(1 669)
в том числе:									
убыток	061	-	-	-	-	-	-	-	-
переоценка долгосрочных активов	062	-	-	-	-	-	-	-	-
расходы от прочих операций, не включаемые в чистую прибыль (убыток)	063	-	-	-	-	-	-	-	-
уменьшение номинальной стоимости акций	064	-	-	-	-	-	-	-	-
выкуп акций (долей в уставном капитале)	065	-	-	-	-	-	-	-	-
дивиденды и другие доходы от участия в уставном капитале организации	066	-	-	-	-	-	(409)	-	(409)

реорганизация	067	-	-	-	-	-	-	-	-
отчисления в централизованный фонд УК холдинга "Белавтодор"	068	-	-	-	-	-	(1 260)	-	(1 260)
	069	-	-	-	-	-	-	-	-
Изменение уставного капитала	070	-	-	-	-	-	-	-	-
Изменение резервного капитала	080	-	-	-	516	-	(516)	-	-
Изменение добавочного капитала	090	-	-	-	-	(271)	271	-	-
Остаток на 31.12.2018	100	15 363	-	-	1 954	10 560	32 850	-	60 727
Остаток на 31.12.2018	110	15 363	-	-	1 954	10 560	32 850	-	60 727
Корректировки в связи с изменением учетной политики	120	-	-	-	-	-	-	-	-
Корректировки в связи с исправлением ошибок	130	-	-	-	-	-	(76)	-	(76)
Разницы от пересчета активов и обязательств на 31.12.2017 г.	131	-	-	-	-	-	-	-	-
Скорректированный остаток на 31.12.2018	140	15 363	-	-	1 954	10 560	32 774	-	60 651
За январь - декабрь 2019 г.									
Увеличение собственного капитала - всего	150	-	-	-	-	-	726	-	726
в том числе:									
чистая прибыль	151	-	-	-	-	-	726	-	726
переоценка долгосрочных активов	152	-	-	-	-	-	-	-	-
доходы от прочих операций, не включаемые в чистую прибыль (убыток)	153	-	-	-	-	-	-	-	-
выпуск дополнительных акций	154	-	-	-	-	-	-	-	-
увеличение номинальной стоимости акций	155	-	-	-	-	-	-	-	-
вклады собственника имущества (учредителей, участников)	156	-	-	-	-	-	-	-	-
реорганизация	157	-	-	-	-	-	-	-	-
	158	-	-	-	-	-	-	-	-
	159	-	-	-	-	-	-	-	-
Уменьшение собственного капитала - всего	160	-	-	-	-	-	(979)	-	(979)
в том числе:									
убыток	161	-	-	-	-	-	-	-	-
переоценка долгосрочных активов	162	-	-	-	-	-	-	-	-
расходы от прочих операций, не включаемые в чистую прибыль (убыток)	163	-	-	-	-	-	-	-	-
уменьшение номинальной стоимости акций	164	-	-	-	-	-	-	-	-
выкуп акций (долей в уставном капитале)	165	-	-	-	-	-	-	-	-
дивиденды и другие доходы от участия в уставном капитале организации	166	-	-	-	-	-	(671)	-	(671)
реорганизация	167	-	-	-	-	-	-	-	-
отчисления в централизованный фонд УК холдинга "Белавтодор"	168	-	-	-	-	-	(308)	-	(308)
	169	-	-	-	-	-	-	-	-
Изменение уставного капитала	170	-	-	-	-	-	-	-	-
Изменение резервного капитала	180	-	-	-	61	-	(61)	-	-
Изменение добавочного капитала	190	-	-	-	-	(390)	390	-	-
Остаток на 31.12.2019	200	15 363	-	-	2 015	10 170	32 850	-	60 398

Руководитель

Главный бухгалтер

21 февраля 2020 г.


(подпись)

А.Н. Петренко
(инициалы, фамилия)
В.М.Савицкая
(инициалы, фамилия)

ОТЧЕТ
о движении денежных средств
за январь - декабрь 2019 г.

Организация	ОАО "Дорожно-строительный трест №2, г. Гомель"
Учетный номер плательщика	400022426
Вид экономической деятельности	42110 "Строительство автомобильных дорог"
Организационно-правовая форма	Частная
Орган управления	ОАО "Управляющая компания холдинга "Белавтодор"
Единица измерения	тыс. рублей
Адрес	Республика Беларусь, г. Гомель, ул. Красноармейская, 28


Наименование показателей	Код строки	За январь - декабрь 2019 г.	За январь - декабрь 2018 г.
1	2	3	4
Движение денежных средств по текущей деятельности			
Поступило денежных средств - всего	020	88 826	101 028
в том числе:			
от покупателей продукции, товаров, заказчиков работ, услуг	021	79 425	88 027
от покупателей материалов и других запасов	022	204	337
роялти	023		
прочие поступления	024	9 197	12 664
Направлено денежных средств - всего	030	(84 511)	(111 998)
в том числе:			
на приобретение запасов, работ, услуг	031	(67 763)	(94 373)
на оплату труда	032	(7 978)	(7 288)
на уплату налогов и сборов	033	(3 959)	(3 074)
на прочие выплаты	034	(4 811)	(7 263)
Результат движения денежных средств по текущей деятельности	040	4 315	(10 970)
Движение денежных средств по инвестиционной деятельности			
Поступило денежных средств - всего	050	6 215	2 819
в том числе:			
от покупателей основных средств, нематериальных активов и других долгосрочных активов	051		
возврат предоставленных займов	052	239	1 530
доходы от участия в уставных капиталах других организаций	053		
проценты	054	1 476	1 257
прочие поступления	055	4 500	32
Направлено денежных средств - всего	060	(10 414)	(5 772)
в том числе:			
на приобретение и создание основных средств, нематериальных активов и других долгосрочных активов	061	(1 670)	(3 137)
на предоставление займов	062	(239)	(1 530)
на вклады в уставные капиталы других организаций	063		
прочие выплаты	064	(8 505)	(1 105)
Результат движения денежных средств по инвестиционной деятельности	070	(4 199)	(2 953)

Движение денежных средств по финансовой деятельности			
Поступило денежных средств - всего	080	8 905	1 884
в том числе:			
кредиты и займы	081	7 782	1 753
от выпуска акций	082		
вклады собственника имущества (учредителей, участников)	083		
прочие поступления	084	1 123	131
Направлено денежных средств - всего	090	(11 931)	(4 048)
в том числе:			
на погашение кредитов и займов	091	(9 126)	(3 115)
на выплаты дивидендов и других доходов от участия в уставном капитале организации	092	(589)	(256)
на выплаты процентов	093	(132)	(53)
на лизинговые платежи	094	(795)	-
прочие выплаты	095	(1 289)	(624)
Результат движения денежных средств по финансовой деятельности	100	(3 026)	(2 164)
Результат движения денежных средств по текущей, инвестиционной и финансовой деятельности	110	(2 910)	(16 087)
Остаток денежных средств и эквивалентов денежных средств на 31.12.2018	120	16 769	32 856
Остаток денежных средств и эквивалентов денежных средств на 31.12.2019	130	13 859	16 769
Влияние изменений курсов иностранных валют	140	(167)	(218)

Руководитель

Главный бухгалтер

21 февраля 2020 г.


(подпись)

А.Н. Петренко
(инициалы, фамилия)

В.М. Савицкая
(инициалы, фамилия)