

**БУХГАЛТЕРСКИЙ БАЛАНС**

на 31 декабря 2020 г.

Организация	ОАО "Дорожно-строительный трест №2, г. Гомель"
Учетный номер плательщика	400022426
Вид экономической деятельности	42110 "Строительство автомобильных дорог"
Организационно-правовая форма	Частная
Орган управления	ОАО "Управляющая компания холдинга "Белавтодор"
Единица измерения	тыс. рублей
Адрес	Республика Беларусь, г. Гомель, ул. Красноармейская, 28

Дата утверждения	
Дата отправки	
Дата принятия	

Активы	Код строки	На <u>31 декабря</u> 2020 г.	На 31 декабря 2019 г.
I	2	3	4
<b>I. ДОЛГОСРОЧНЫЕ АКТИВЫ</b>			
Основные средства	110	20 884	22 083
Нематериальные активы	120	38	9
Доходные вложения в материальные активы	130	-	-
в том числе:			
инвестиционная недвижимость	131		
предметы финансовой аренды (лизинга)	132		
прочие доходные вложения в материальные активы	133		
Вложения в долгосрочные активы	140	156	106
Долгосрочные финансовые вложения	150	6 449	5 261
Отложенные налоговые активы	160		
Долгосрочная дебиторская задолженность	170	3 890	3 825
Прочие долгосрочные активы	180		
<b>ИТОГО по разделу I</b>	<b>190</b>	<b>31 417</b>	<b>31 284</b>
<b>II. КРАТКОСРОЧНЫЕ АКТИВЫ</b>			
Запасы	210	2 118	2 297
в том числе:			
материалы	211	2 004	2 041
животные на выращивании и откорме	212		
незавершенное производство	213		118
готовая продукция и товары	214	114	138
товары отгруженные	215		
прочие запасы	216		
Долгосрочные активы, предназначенные для реализации	220		
Расходы будущих периодов	230	41	19
Налог на добавленную стоимость по приобретенным товарам, работам, услугам	240	68	508
Краткосрочная дебиторская задолженность	250	5 854	8 984
Краткосрочные финансовые вложения	260	21 907	14 550
Денежные средства и эквиваленты денежных средств	270	6 425	13 859
Прочие краткосрочные активы	280	9	11
<b>ИТОГО по разделу II</b>	<b>290</b>	<b>36 422</b>	<b>40 228</b>
<b>БАЛАНС</b>	<b>300</b>	<b>67 839</b>	<b>71 512</b>

Собственный капитал и обязательства	Код строки	На 31 декабря 2020 г.	На 31 декабря 2019 г.
1	2	3	4
<b>III. СОБСТВЕННЫЙ КАПИТАЛ</b>			
Уставный капитал	410	15 363	15 363
Неоплаченная часть уставного капитала	420		
Собственные акции (доли в уставном капитале)	430		
Резервный капитал	440	2 022	2 015
Добавочный капитал	450	10 131	10 170
Нераспределенная прибыль (непокрытый убыток)	460	33 644	30 964
Чистая прибыль (убыток) отчетного периода	470		
Целевое финансирование	480		
<b>ИТОГО по разделу III</b>	<b>490</b>	<b>61 160</b>	<b>58 512</b>
<b>IV. ДОЛГОСРОЧНЫЕ ОБЯЗАТЕЛЬСТВА</b>			
Долгосрочные кредиты и займы	510		
Долгосрочные обязательства по лизинговым платежам	520	18	
Отложенные налоговые обязательства	530		
Доходы будущих периодов	540		
Резервы предстоящих платежей	550		
Прочие долгосрочные обязательства	560	1 767	1 413
<b>ИТОГО по разделу IV</b>	<b>590</b>	<b>1 785</b>	<b>1 413</b>
<b>V. КРАТКОСРОЧНЫЕ ОБЯЗАТЕЛЬСТВА</b>			
Краткосрочные кредиты и займы	610	-	792
Краткосрочная часть долгосрочных обязательств	620	266	
Краткосрочная кредиторская задолженность	630	4 406	10 321
в том числе:			
поставщикам, подрядчикам, исполнителям	631	2 836	8 882
по авансам полученным	632	13	22
по налогам и сборам	633	776	41
по социальному страхованию и обеспечению	634	95	150
по оплате труда	635	455	486
по лизинговым платежам	636		151
собственнику имущества (учредителям, участникам)	637	24	1
прочим кредиторам	638	207	588
Обязательства, предназначенные для реализации	640		
Доходы будущих периодов	650	48	233
Резервы предстоящих платежей	660	174	241
Прочие краткосрочные обязательства	670		
<b>ИТОГО по разделу V</b>	<b>690</b>	<b>4 894</b>	<b>11 587</b>
<b>БАЛАНС</b>	<b>700</b>	<b>67 839</b>	<b>71 512</b>

Руководитель

Главный бухгалтер

17 февраля 2021 г.

  
\_\_\_\_\_  
(подпись)

А.Н. Петренко

(инициалы, фамилия)

В.М. Савицкая

(инициалы, фамилия)

**ОТЧЕТ**  
**о прибылях и убытках**

за январь - декабрь 2020 г.

Организация	ОАО "Дорожно-строительный трест №2, г. Гомель"
Учетный номер плательщика	400022426
Вид экономической деятельности	42110 "Строительство автомобильных дорог"
Организационно-правовая форма	Частная
Орган управления	ОАО "Управляющая компания холдинга "Белавтодор"
Единица измерения	тыс. рублей
Адрес	Республика Беларусь, г. Гомель, ул. Красноармейская, 28


Наименование показателей	Код строки	За январь - декабрь 2020 г.	За январь - декабрь 2019 г.
1	2	3	4
Выручка от реализации продукции, товаров, работ, услуг	010	58 310	89 600
Себестоимость реализованной продукции, товаров, работ, услуг	020	(40 653)	(87 587)
Валовая прибыль	030	17 657	2 013
Управленческие расходы	040	(2 460)	(2 264)
Расходы на реализацию	050		-
Прибыль (убыток) от реализации продукции, товаров, работ, услуг	060	15 197	(251)
Прочие доходы по текущей деятельности	070	25 751	7 758
Прочие расходы по текущей деятельности	080	(41 938)	(9 992)
Прибыль (убыток) от текущей деятельности	090	(990)	(2 485)
Доходы по инвестиционной деятельности	100	1 719	2 374
в том числе:			
доходы от выбытия основных средств, нематериальных активов и других долгосрочных активов	101	14	190
доходы от участия в уставных капиталах других организаций	102	69	-
проценты к получению	103	1 443	1 744
прочие доходы по инвестиционной деятельности	104	193	440
Расходы по инвестиционной деятельности	110	(259)	(337)
в том числе:			
расходы от выбытия основных средств, нематериальных активов и других долгосрочных активов	111	(1)	(337)
прочие расходы по инвестиционной деятельности	112	(258)	
Доходы по финансовой деятельности	120	10 144	3 687
в том числе:			
курсовые разницы от пересчета активов и обязательств	121	10 144	3 687
прочие доходы по финансовой деятельности	122	-	-
Расходы по финансовой деятельности	130	(5 556)	(4 149)
в том числе:			
проценты к уплате	131	(21)	(125)
курсовые разницы от пересчета активов и обязательств	132	(5 482)	(3 990)
прочие расходы по финансовой деятельности	133	(53)	(34)
Прибыль (убыток) от инвестиционной и финансовой деятельности	140	6 048	1 575
Прибыль (убыток) до налогообложения	150	5 058	(910)
Налог на прибыль	160	(1 030)	(250)
Изменение отложенных налоговых активов	170	-	-
Изменение отложенных налоговых обязательств	180	-	-
Прочие налоги и сборы, исчисляемые из прибыли (дохода)	190	-	-
Прочие платежи, исчисляемые из прибыли (дохода)	200	-	-

Чистая прибыль (убыток)	210	4 028	(1 160)
Результат от переоценки долгосрочных активов, не включаемый в чистую прибыль (убыток)	220	-	-
Результат от прочих операций, не включаемый в чистую прибыль (убыток)	230	39	390
Совокупная прибыль (убыток)	240	4 067	(770)
Базовая прибыль (убыток) на акцию	250	1,49	-
Разводненная прибыль (убыток) на акцию	260	-	-

Руководитель

Главный бухгалтер

17 февраля 2021 г.

  
 (подпись)

А.Н. Петренко

(инициалы, фамилия)

В.М. Савицкая

(инициалы, фамилия)

**ОТЧЕТ**  
**об изменении собственного капитала**  
за январь - декабрь 2020 г.

Организация	ОАО "Дорожно-строительный трест №2, г. Гомель"
Учетный номер плательщика	400022426
Вид экономической деятельности	42110 "Строительство автомобильных дорог"
Организационно-правовая форма	Частная
Орган управления	ОАО "Управляющая компания холдинга "Белавтодор"
Единица измерения	тыс. рублей
Адрес	Республика Беларусь, г. Гомель, ул. Красноармейская, 28


Наименование показателей	Код строки	Уставный капитал	Неоплаченная часть уставного капитала	Собственные акции (доли в уставном капитале)	Резервный капитал	Добавочный капитал	Нераспределенная прибыль (непокрытый убыток)	Чистая прибыль (убыток)	Итого
1	2	3	4	5	6	7	8	9	10
Остаток на 31.12.2018	010	15 363	-	-	1 954	10 560	32 850	-	60 727
Корректировки в связи с изменением учетной политики	020	-	-	-	-	-	-	-	-
Корректировки в связи с исправлением ошибок	030	-	-	-	-	-	(76)	-	(76)
Скорректированный остаток на 31.12.2018	040	15 363	-	-	1 954	10 560	32 774	-	60 651
За январь - декабрь 2019 г.									
Увеличение собственного капитала - всего	050	-	-	-	-	-	726	-	726
в том числе:									
чистая прибыль	051	-	-	-	-	-	726	-	726
переоценка долгосрочных активов	052	-	-	-	-	-	-	-	-
доходы от прочих операций, не включаемые в чистую прибыль (убыток)	053	-	-	-	-	-	-	-	-
выпуск дополнительных акций	054	-	-	-	-	-	-	-	-
увеличение номинальной стоимости акций	055	-	-	-	-	-	-	-	-
вклады собственника имущества (учредителей, участников)	056	-	-	-	-	-	-	-	-
реорганизация	057	-	-	-	-	-	-	-	-
отчисления в централизованный фонд УК холдинга "Белавтодор"	058	-	-	-	-	-	-	-	-
	059	-	-	-	-	-	-	-	-
Уменьшение собственного капитала - всего	060	-	-	-	-	-	(979)	-	(979)
в том числе:									
убыток	061	-	-	-	-	-	-	-	-
переоценка долгосрочных активов	062	-	-	-	-	-	-	-	-
расходы от прочих операций, не включаемые в чистую прибыль (убыток)	063	-	-	-	-	-	-	-	-
уменьшение номинальной стоимости акций	064	-	-	-	-	-	-	-	-
выкуп акций (долей в уставном капитале)	065	-	-	-	-	-	-	-	-
дивиденды и другие доходы от участия в уставном капитале организации	066	-	-	-	-	-	(671)	-	(671)

реорганизация	067	-	-	-	-	-	-	-	-
отчисления в централизованный фонд УК холдинга "Белавтодор"	068	-	-	-	-	-	(308)	-	(308)
	069	-	-	-	-	-	-	-	-
Изменение уставного капитала	070	-	-	-	-	-	-	-	-
Изменение резервного капитала	080	-	-	-	61	-	(61)	-	-
Изменение добавочного капитала	090	-	-	-	-	(390)	390	-	-
Остаток на 31.12.2019	100	15 363	-	-	2 015	10 170	32 850	-	60 398
Остаток на 31.12.2019	110	15 363	-	-	2 015	10 170	32 850	-	60 398
Корректировки в связи с изменением учетной политики	120	-	-	-	-	-	-	-	-
Корректировки в связи с исправлением ошибок	130	-	-	-	-	-	(1 886)	-	(1 886)
Разницы от пересчета активов и обязательств на 31.12.2017 г.	131	-	-	-	-	-	-	-	-
Скорректированный остаток на 31.12.2019	140	15 363	-	-	2 015	10 170	30 964	-	58 512
За январь - декабрь 2020 г.									
Увеличение собственного капитала - всего	150	-	-	-	-	-	4 028	-	4 028
в том числе:									
чистая прибыль	151	-	-	-	-	-	4 028	-	4 028
переоценка долгосрочных активов	152	-	-	-	-	-	-	-	-
доходы от прочих операций, не включаемые в чистую прибыль (убыток)	153	-	-	-	-	-	-	-	-
выпуск дополнительных акций	154	-	-	-	-	-	-	-	-
увеличение номинальной стоимости акций	155	-	-	-	-	-	-	-	-
вклады собственника имущества (учредителей, участников)	156	-	-	-	-	-	-	-	-
реорганизация	157	-	-	-	-	-	-	-	-
	158	-	-	-	-	-	-	-	-
	159	-	-	-	-	-	-	-	-
Уменьшение собственного капитала - всего	160	-	-	-	-	-	(1 380)	-	(1 380)
в том числе:									
убыток	161	-	-	-	-	-	-	-	-
переоценка долгосрочных активов	162	-	-	-	-	-	-	-	-
расходы от прочих операций, не включаемые в чистую прибыль (убыток)	163	-	-	-	-	-	-	-	-
уменьшение номинальной стоимости акций	164	-	-	-	-	-	-	-	-
выкуп акций (долей в уставном капитале)	165	-	-	-	-	-	-	-	-
дивиденды и другие доходы от участия в уставном капитале организации	166	-	-	-	-	-	(677)	-	(677)
реорганизация	167	-	-	-	-	-	-	-	-
отчисления в централизованный фонд УК холдинга "Белавтодор"	168	-	-	-	-	-	(703)	-	(703)
	169	-	-	-	-	-	-	-	-
Изменение уставного капитала	170	-	-	-	-	-	-	-	-
Изменение резервного капитала	180	-	-	-	7	-	(7)	-	-
Изменение добавочного капитала	190	-	-	-	-	(39)	39	-	-
Остаток на 31.12.2020	200	15 363	-	-	2 022	10 131	33 644	-	61 160

Руководитель

Главный бухгалтер

17 февраля 2021 г.

  
(подпись)

А.Н. Петренко

(инициалы, фамилия)

В.М. Савицкая

(инициалы, фамилия)

**ОТЧЕТ**

**о движении денежных средств**

за январь - декабрь 2020 г.

Организация	ОАО "Дорожно-строительный трест №2, г. Гомель"
Учетный номер плательщика	400022426
Вид экономической деятельности	42110 "Строительство автомобильных дорог"
Организационно-правовая форма	Частная
Орган управления	ОАО "Управляющая компания холдинга "Белавтодор"
Единица измерения	тыс. рублей
Адрес	Республика Беларусь, г. Гомель, ул. Красноармейская, 28


Наименование показателей	Код строки	За январь - декабрь 2020 г.	За январь - декабрь 2019 г.
1	2	3	4
<b>Движение денежных средств по текущей деятельности</b>			
Поступило денежных средств - всего	020	67 388	88 826
в том числе:			
от покупателей продукции, товаров, заказчиков работ, услуг	021	62 471	79 425
от покупателей материалов и других запасов	022	39	204
роялти	023		
прочие поступления	024	4 878	9 197
Направлено денежных средств - всего	030	(70 013)	(84 511)
в том числе:			
на приобретение запасов, работ, услуг	031	(38 469)	(67 763)
на оплату труда	032	(7 336)	(7 978)
на уплату налогов и сборов	033	(3 290)	(3 959)
на прочие выплаты	034	(20 918)	(4 811)
Результат движения денежных средств по текущей деятельности	040	(2 625)	4 315
<b>Движение денежных средств по инвестиционной деятельности</b>			
Поступило денежных средств - всего	050	23 511	6 215
в том числе:			
от покупателей основных средств, нематериальных активов и других долгосрочных активов	051	48	
возврат предоставленных займов	052	1 922	239
доходы от участия в уставных капиталах других организаций	053		
проценты	054	1 703	1 476
прочие поступления	055	19 838	4 500
Направлено денежных средств - всего	060	(26 910)	(10 414)
в том числе:			
на приобретение и создание основных средств, нематериальных активов и других долгосрочных активов	061	(774)	(1 670)
на предоставление займов	062	(15 007)	(239)
на вклады в уставные капиталы других организаций	063		
прочие выплаты	064	(11 129)	(8 505)
Результат движения денежных средств по инвестиционной деятельности	070	(3 399)	(4 199)

Движение денежных средств по финансовой деятельности			
Поступило денежных средств - всего	080	4 422	8 905
в том числе:			
кредиты и займы	081	1 538	7 782
от выпуска акций	082		
вклады собственника имущества (учредителей, участников)	083		
прочие поступления	084	2 884	1 123
Направлено денежных средств - всего	090	(5 832)	(11 931)
в том числе:			
на погашение кредитов и займов	091	(2 325)	(9 126)
на выплаты дивидендов и других доходов от участия в уставном капитале организации	092	(487)	(589)
на выплаты процентов	093	(26)	(132)
на лизинговые платежи	094	(790)	(795)
прочие выплаты	095	(2 204)	(1 289)
Результат движения денежных средств по финансовой деятельности	100	(1 410)	(3 026)
Результат движения денежных средств по текущей, инвестиционной и финансовой деятельности	110	(7 434)	(2 910)
Остаток денежных средств и эквивалентов денежных средств на 31.12.2019	120	13 859	16 769
Остаток денежных средств и эквивалентов денежных средств на 31.12.2020	130	6 425	13 859
Влияние изменений курсов иностранных валют	140	712	167

Руководитель

Главный бухгалтер

17 февраля 2021 г.

  
(подпись)

А.Н. Петренко

(инициалы, фамилия)

В.М. Савицкая

(инициалы, фамилия)